


## ¿Cómo Añadir Contenido a Facebook?

- Para Insertar Fotos:

1. En la parte superior de la sección de noticias o la biografía, haz clic en  **Foto/vídeo**.
2. Selecciona las fotos que quieras compartir.



- Para Etiquetar amigos:

Hacer clic en  para etiquetar a amigos.

- Para Añadir una Ubicación:

Hacer clic en 

- Para compartir como te sientes:

Hacer clic en  y, después, en  **Sentimiento/actividad**

- Editar una Foto:

Pasar el cursor sobre la foto y hacer clic en 

Por último selecciona la Audiencia y

Haz clic en **Publicar**